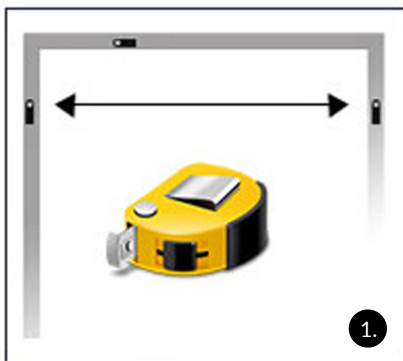
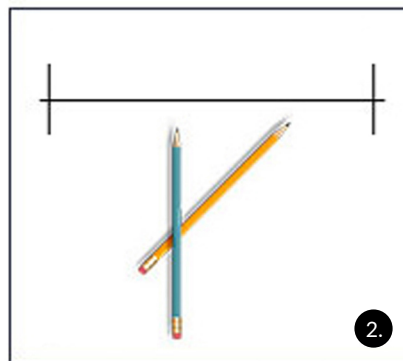


MONTÁŽNÍ NÁVOD | INSTALL MANUAL



Změřte vzdálenost mezi dvěma protilehlými oky pomocí svinovacího metru.

Use a tape to measure the distance of two hooks.



Nakreslete tužkou na stěnu rovnoběžné čáry, průsečíky jsou body k vyvrtání děr. Pomocí vodováhy se ujistěte, že dlouhá čára je dokonale vodorovná.

Draw parallel lines on the wall by pencil, the intersection points are the punch points. Make sure the long line is perfectly horizontal using a spirit level.



V místě obou průsečíků čar vyvrtejte pomocí elektrické vrtačky otvory.

Drill holes at intersection points with an electric drill.



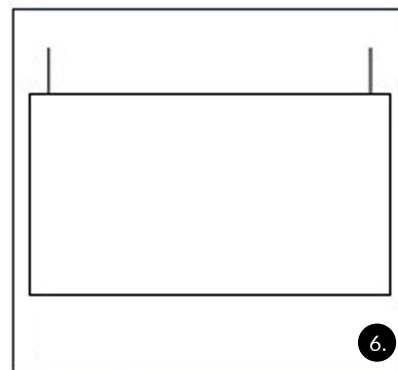
Zatlučte hmoždinky do otvorů.

Hammer the dowels into the holes.



Pomocí kleští nebo vrtačky upevněte šrouby do hmoždinek.

Fasten the screws into the dowels using pliers or a drill.



Povězte zrcadlo, tím je montáž dokončena.

Hang up the mirror and the installation is completed.